

# TENDÊNCIA CONJUNTURAL DOS PEQUENOS NEGÓCIOS



Novembro/2018

A Tendência Conjuntural dos Pequenos Negócios fornece trimestralmente índices sobre a situação atual dos pequenos negócios catarinenses quanto à atividade econômica do segmento no trimestre anterior (nesta edição, julho a setembro de 2018) e suas expectativas para o trimestre seguinte (outubro a dezembro de 2018).

No período de 1º a 5 de outubro de 2018 foram entrevistados 150 microempreendedores individuais, 150 microempresas e 100 empresas de pequeno porte em todas as regiões de Santa Catarina, nos setores da indústria, do comércio e de serviços.

**Os índices gerados – quanto maiores, melhores – variam de 0 a 100 pontos.**

## SITUAÇÃO ATUAL

A situação atual dos pequenos negócios catarinenses no período de julho a setembro de 2018 apresentou piora de 1,95 ponto no índice quando comparado ao mesmo período do ano anterior, com queda em todas as dimensões: custos (-2,55 pontos), vendas (-1,77 ponto) e

compras (-1,53 ponto). No comparativo com o trimestre anterior, o índice geral oscilou positivamente 0,25 ponto, mostrando avanços de 3,75 e 4,97 pontos nas vendas e compras respectivamente, mas piora nos custos de -7,97 pontos.

## EXPECTATIVAS

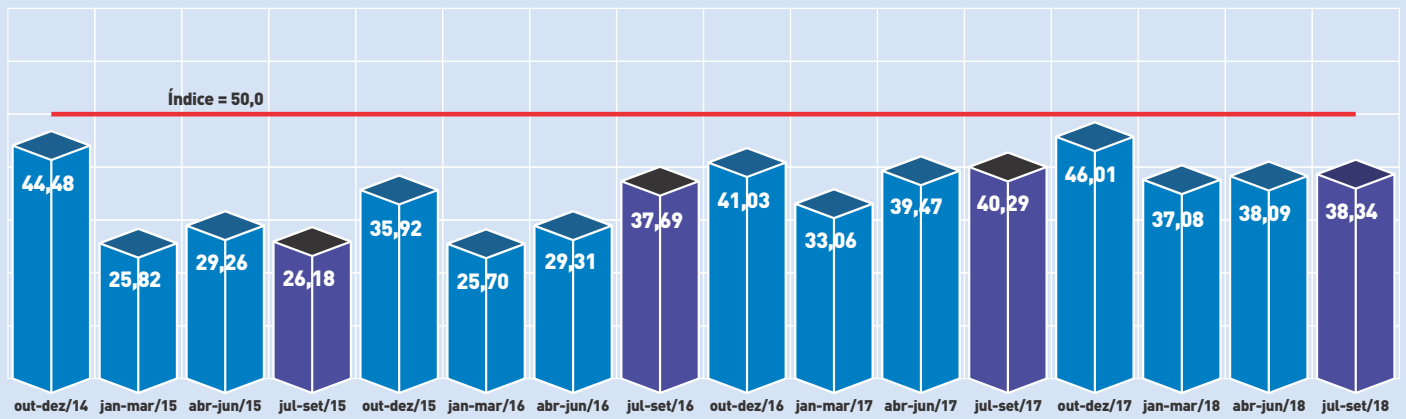
O índice de expectativas para o período de outubro a dezembro de 2018 apresentou queda de 2,08 pontos em relação ao mesmo período de 2017. O bom desempenho no indicador custos (+4,03 pontos) não conseguiu

compensar a piora nas dimensões compras (-6,85 pontos) e vendas (-3,40 pontos). Já em relação ao trimestre anterior, o índice geral subiu 6,15 pontos, devido principalmente a vendas (+16,13 pontos) e compras (9,95 pontos).

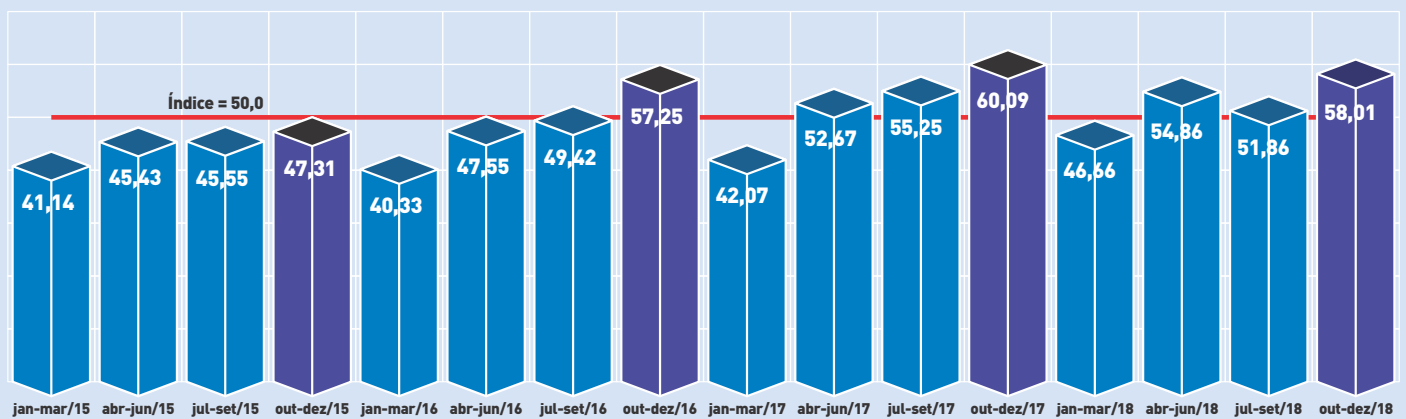
ÍNDICE	JUL-SET/17	ABR-JUN/18	JUL-SET/18	EVOLUÇÃO SOBRE O ANO ANTERIOR	EVOLUÇÃO SOBRE O TRIMESTRE ANTERIOR
<b>SITUAÇÃO ATUAL PNE</b>	<b>40,29</b>	<b>38,09</b>	<b>38,34</b>	<b>-1,95</b>	<b>0,25</b>
Vendas	36,10	30,58	34,33	-1,77	3,75
Compras	34,03	27,53	32,50	-1,53	4,97
Custos	50,73	56,15	48,18	-2,55	-7,97

ÍNDICE	OUT-DEZ/17	JUL-SET/18	OUT-DEZ/18	EVOLUÇÃO SOBRE O ANO ANTERIOR	EVOLUÇÃO SOBRE O TRIMESTRE ANTERIOR
<b>EXPECTATIVAS PNE</b>	<b>60,09</b>	<b>51,86</b>	<b>58,01</b>	<b>-2,08</b>	<b>6,15</b>
Vendas	74,98	55,45	71,58	-3,40	16,13
Compras	69,20	52,40	62,35	-6,85	9,95
Custos	36,05	47,70	40,08	4,03	-7,62

## ÍNDICE DA SITUAÇÃO ATUAL



## ÍNDICE DAS EXPECTATIVAS



Fonte: SEBRAE/SC – Novembro/2018

### ANÁLISE POR SETOR (Indústria, Comércio, Serviços)

Comércio e indústria registraram piora na situação do terceiro trimestre, -1,25 ponto e -0,48 ponto respectivamente, comparada ao trimestre anterior. O único setor com resultados positivos foi o de serviços, que obteve um aumento de 2,25 pontos, principalmente pela melhora nas compras. Todos os setores têm expectativas positivas para o último trimestre de 2018: comércio, +9,39 pontos; serviços, +4,55 pontos; e indústria, +3,88 pontos.

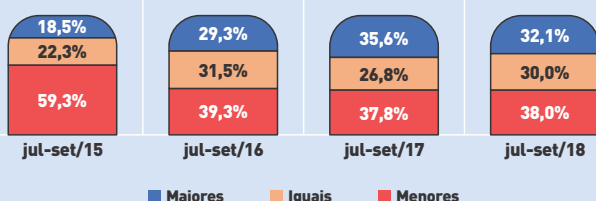
que obteve um aumento de 2,25 pontos, principalmente pela melhora nas compras. Todos os setores têm expectativas positivas para o último trimestre de 2018: comércio, +9,39 pontos; serviços, +4,55 pontos; e indústria, +3,88 pontos.

### VENDAS

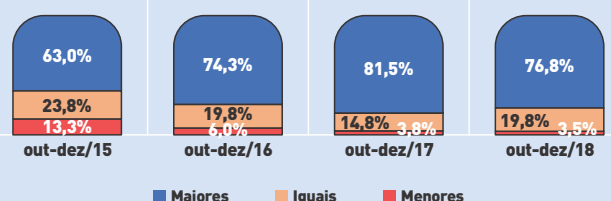
As vendas mantiveram a trajetória ascendente iniciada no primeiro trimestre do ano, com 32,1% dos entrevistados registrando aumento nas vendas no período de julho a setembro. Esse incremento de aumento se deve, em maior parte, a uma percepção de aquecimento de mercado em algumas atividades. Entretanto, o índice de empresas que registrou queda nas vendas ainda é significativo (38,0%), e há um menor

número de empresas com aumento nas vendas em comparação ao ano anterior. Para 30,0% dos pequenos empreendedores o cenário manteve-se igual. Há notável projeção de vendas maiores para o próximo trimestre quando comparado ao desempenho do último trimestre, resultado normal para o período, de expectativas positivas em relação ao final do ano, mas com alguma moderação comparada ao ano anterior.

### Comportamento das Vendas dos PNE de Julho a Setembro de 2018



### Expectativas das Vendas dos PNE de Outubro a Dezembro de 2018



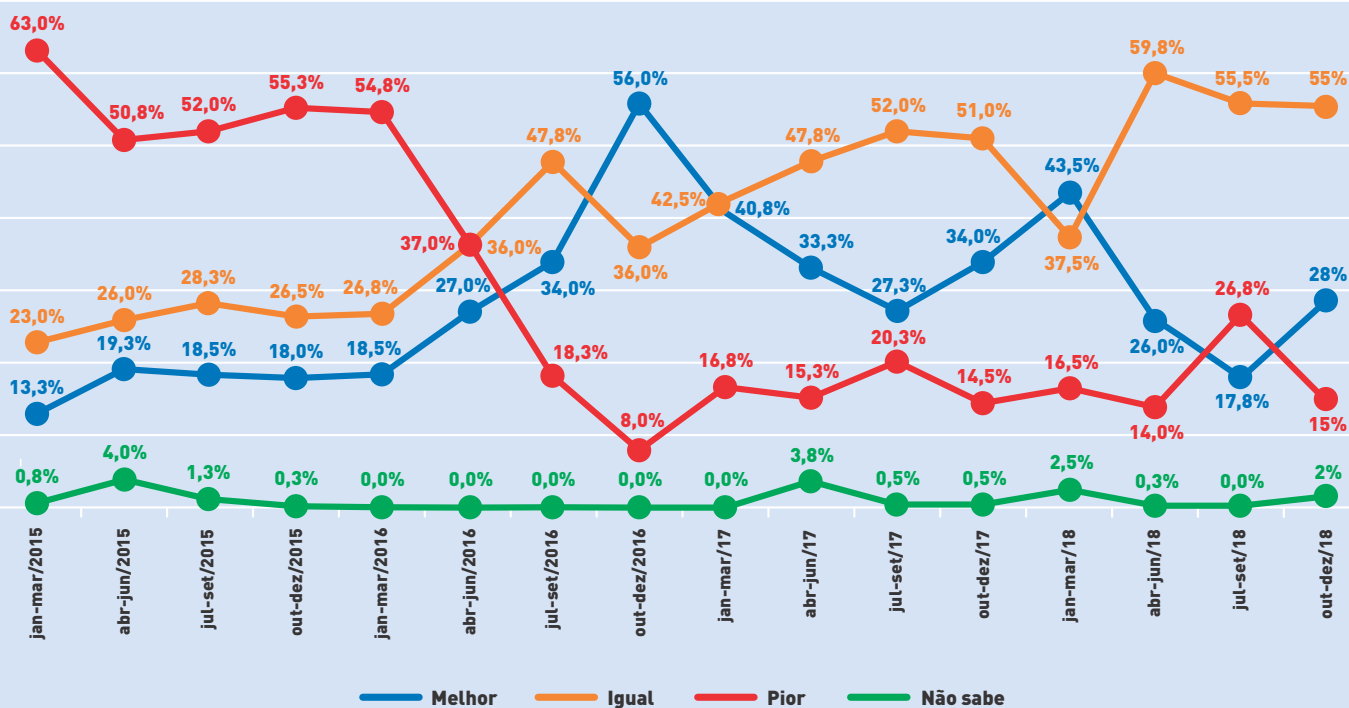
Fonte: SEBRAE/SC – Novembro/2018

## INVESTIMENTOS, EMPREGOS E SITUAÇÃO DA ECONOMIA (outubro-dezembro/2018)

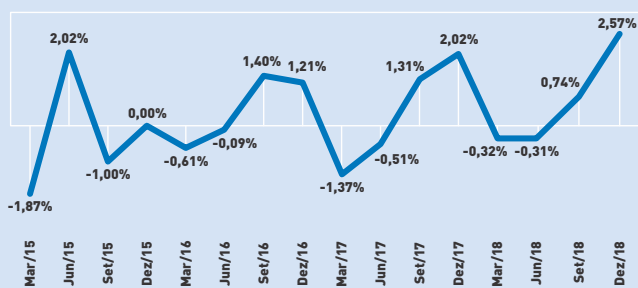
A maioria dos empresários tende a não investir, chegando a 83% o percentual de pequenos negócios que não farão investimentos. Contudo, em relação ao quadro de pessoal, há intenção de aumentar em 2,57% o número de funcionários, melhor resultado já

apresentado para esse indicador, impulsionado pelos setores de serviços (4,66%) e indústria (3,31%). O percentual de pequenos empreendedores com expectativas de melhora da economia subiu para 28,3%, 10,3 pontos percentuais a mais em relação ao trimestre anterior.

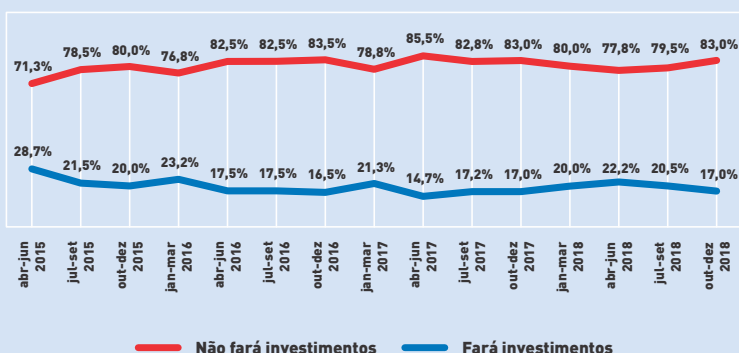
### EXPECTATIVAS EM RELAÇÃO À ECONOMIA



### VARIAÇÃO PREVISTA NA MÉDIA DE PESSOAS OCUPADAS



### INVESTIMENTOS NO PRÓXIMO TRIMESTRE



Fonte: SEBRAE/SC – Novembro/2018

### Tendência Conjuntural dos Pequenos Negócios



Publicação trimestral do Sebrae/SC (Ano 4 – 16ª Medição – Outubro/2018)

Execução: Unidade de Gestão Estratégica

Gerente: Mário Gesser

Coordenação: Cláudio Ferreira

Levantamento de dados: Lupi & Associados

Projeto gráfico e arte: Julio Cezar Winck